


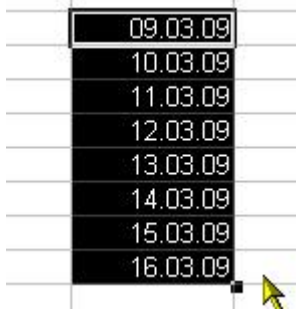
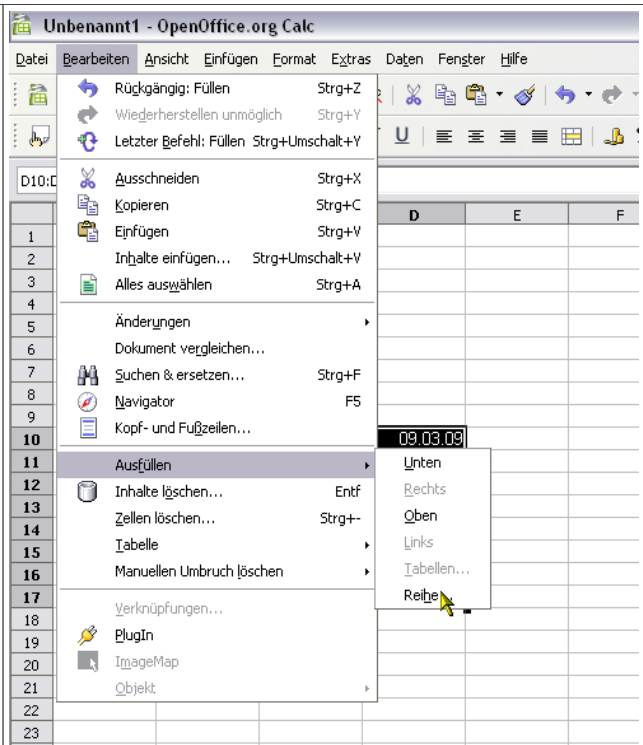


<ul style="list-style-type: none"><li>● Zelle mit dem Startwert markieren</li></ul>	
<ul style="list-style-type: none"><li>● Den Mauszeiger auf die untere rechte Zellenecke positionieren, bis sich der Mauszeiger in ein Kreuz verwandelt.</li></ul>	
<ul style="list-style-type: none"><li>● Linke Maustaste (LiMT) drücken und die auszufüllenden Zellen horizontal oder vertikal markieren.</li></ul>	
<ul style="list-style-type: none"><li>● liMT loslassen.</li></ul>	

Hinweise:

1. Das lässt sich auch für Blöcke durchführen.
2. Bei geometrischen Reihen oder unterschiedlichen Erhöhungen usw. das folgende Kontextmenü wählen:

- a. Bearbeiten
- b. Ausfüllen
- c. Reihen



Reihen füllen

